

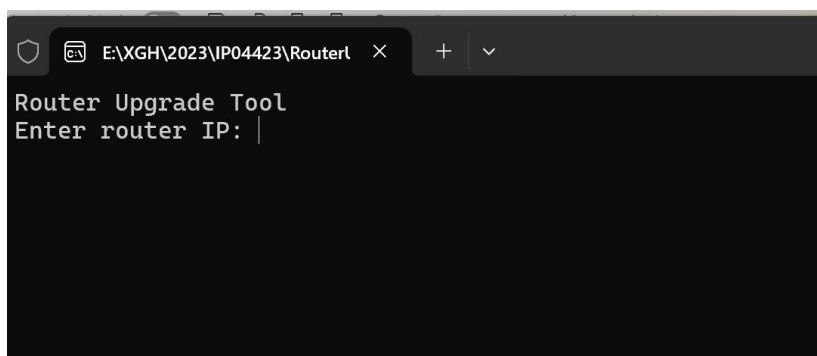
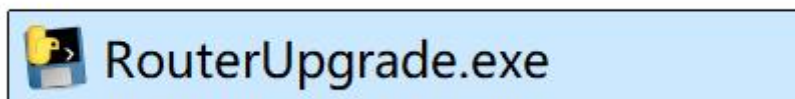


N350RT інструкція з оновлення (Використовувати тільки на Windows)

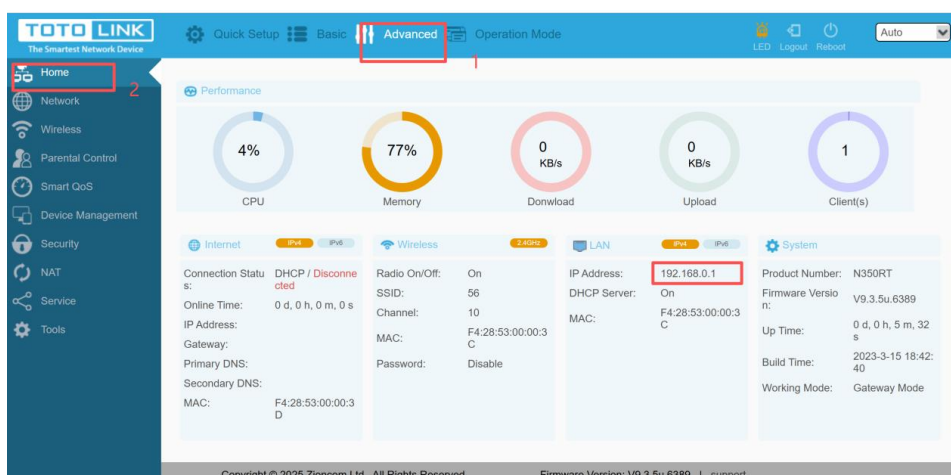
Цей гайд стосується оновлення TOTOLINK N350RT з вразливою версією (V9.3.5u.6389). Оскільки версія програмного забезпечення N350RT (V9.3.5u.6389) є вразливою до хакерських атак, які можуть спричинити збої в роботі мережі, настійно рекомендується всім користувачам версії V9.3.5u.6389 оновитися до останньої версії.

- Перед оновленням від'єднайте кабель інтернету (WAN-кабель) від роутера N350RT.
- Під час процесу оновлення завжди тримайте кабель інтернет (WAN-кабель) від'єднаним. Підключіть його лише після завершення всіх оновлень.
- Не вимикайте живлення під час оновлення, інакше це може призвести до поломки вашого пристрою.

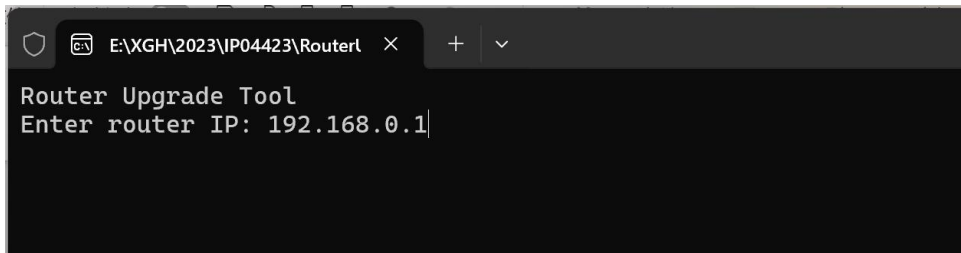
1. Завантажте та відкрийте файл RouterUpgrade.exe за посиланням: <https://nc.romsat.net/s/oX34Jt9iFWiBZcq>



3. Перед оновленням підтвердьте IP-адресу N350RT, як показано на зображенні нижче. IP-адреса за замовчуванням — 192.168.0.1. Якщо ви змінювали IP-адресу N350RT, використовуйте змінену IP-адресу



3. Введіть IP-адресу N350RT та натисніть Enter.



4. Дочекайтеся завершення оновлення (приблизно 80 секунд) і не відключайте живлення під час процесу. Після успішного оновлення інструмент автоматично закриється. Версія програмного забезпечення після оновлення буде— V9.3.5u.6466.

```
PS E:\XGH\2023\IP04423\N350RT_Upgrade_Tool> .\RouterUpgrade.exe
Router Upgrade Tool
Enter router IP: 192.168.0.1
Router: TOTOLINK N350RT
Current firmware version: V9.3.5u.6389
Target firmware version: V9.3.5u.6466
⚠ Firmware upgrade is needed
Starting upgrade...
Uploading firmware...
Triggering upgrade...
Waiting 30s for reboot...
Checking router status...
Upgraded to: V9.3.5u.6468
Temp upgrade OK
Starting final upgrade...
Uploading firmware...
Triggering upgrade...
Waiting 30s for reboot...
Checking router status...
✓ Successfully upgraded to: V9.3.5u.6466
✓ Upgrade completed successfully!
```

